

Thông tin tham quan

Thời gian mở cửa

Thứ Ba đến thứ Bảy 09:00 ~ 16:30 (Ngày lễ tết không mở cửa)

Phương thức tham quan

Miễn phí tham quan, đoàn thể từ 15 người trở lên cần phải đặt hẹn trước qua mạng
<https://tydec.com.tw>

- Trường hợp phải đặt hẹn, vui lòng đặt lịch trước 14 ngày
- Đoàn thể đặt lịch tham quan (Cung cấp thuyết minh hướng dẫn tham quan trải nghiệm)
Tự tham quan (Có một số trang thiết bị sẽ không được trải nghiệm)

Điện thoại liên hệ (03) 365-5119



Quét để đặt lịch ngay



Chào mừng đến với Trung tâm Giáo dục phòng chống thiên tai Đào Viên!

Trung tâm Giáo dục phòng chống thiên tai Đào Viên, là điểm triển lãm phòng chống thiên tai đầu tiên ở thành phố Đào Viên có tích hợp công nghệ thông minh, giải trí và giáo dục. Trong trung tâm có 5 khu vực triển lãm chính, bao gồm: Thiên tai, Phòng ngừa và ứng phó, Hỏa hoạn, Ngôi nhà an toàn và Dũng sĩ cứu hỏa. Ngoài ra còn có 7 khu vực nổi bật là: Hoa sĩ nhi phòng chống thiên tai, Hướng dẫn CPR kết hợp AR, Thoát ra khỏi mật thất khí CO, Trải nghiệm chữa cháy VR, Phòng trải nghiệm khói, Sân trải nghiệm động đất và Cuộc phiêu lưu phòng chống thiên tai. Khách tham quan có thể học hỏi quan niệm phòng chống thiên tai thông qua các hạng mục trưng bày thực tế và nghe nhìn tương tác.

Khu A/ Thảm họa thiên nhiên

Đài Loan thường bị đe dọa bởi 4 loại thảm họa thiên nhiên, bao gồm động đất, bão, ngập lụt, lũ bùn đá. Vì vậy, từ nhỏ cần tìm hiểu về đặc điểm của những loại thiên tai này, để biết ứng phó và học cách sống chung với thiên tai.



Thông qua tác phẩm điêu khắc ánh sáng về phong cảnh Đào Viên để tìm hiểu về môi trường tự nhiên, hoạt động nhân văn và những nguy cơ tiềm ẩn ở Đào Viên.



Thông qua thiết bị đa phương tiện, tương tác và mô hình, để tìm hiểu về nguyên lý và ảnh hưởng của động đất.

Khu B/ Phòng ngừa và ứng phó

Thực hiện tốt công tác chuẩn bị phòng ngừa, khi xảy ra sự cố cần ứng phó kịp thời và đúng cách, quản triệt tự lực và tương trợ, đó là trọng tâm trong việc phòng ngừa và ứng phó với sự cố!



Đã A tổng hợp kiến thức phòng chống thiên tai tại sự cố trong 5 lĩnh vực chính, ngoài ra còn có các câu hỏi tổng hợp, để người dân tự thử thách bản thân, "học mà chơi - chơi mà học".



Cuộc phiêu lưu phòng chống thiên tai, được thiết kế sinh động dành riêng cho trẻ em, để các em học hỏi kiến thức về phòng chống thiên tai.

Khu C/ Hỏa hoạn

Theo phân tích thống kê, các vụ cháy trong công trình kiến trúc chiếm 70% tổng số vụ hỏa hoạn ở Đài Loan. Như vậy, hỏa hoạn là sự cố thường gặp nhất trong môi trường sống và làm việc của chúng ta. Bạn có biết hỏa hoạn xảy ra như thế nào không? Bình thường làm thế nào để phòng ngừa? Cùng trải nghiệm để tìm hiểu về hỏa hoạn và biện pháp ứng phó!



Học tập kỹ năng thoát hiểm trong căn phòng đầy khói và lửa mô phỏng.



Thông qua thiết bị VR, người dân có thể đóng vai lính cứu hỏa trải nghiệm xông vào biển lửa chữa cháy, qua đó hiểu được công việc của lính cứu hỏa và sự nguy hiểm của đám cháy.

Khu D/ Ngôi nhà an toàn

"Nhà", là bến bờ bình an của mỗi chúng ta. Trong nhà thường có những yếu tố nguy cơ tiềm ẩn gì? Bình thường cần chuẩn bị ra sao, để có "Ngôi nhà an toàn" thực sự? Chúng ta hãy cùng xem kĩ và trải nghiệm nhé!



Trải nghiệm mô phỏng động đất giả lập thực tế, để học cách thoát hiểm lánh nạn khi xảy ra động đất.



Thử thách Tiêu diệt CO - Thoát ra khỏi mật thất! Dùng trí tuệ và kiến thức của bạn, làm sao để nhanh chóng thoát ra khỏi căn phòng đầy nguy hiểm!



Thông qua công nghệ AR mô phỏng các tình huống trong gia đình, qua đó hướng dẫn sử dụng điện đúng cách, để tránh nguy hiểm!



Thông qua chơi trò chơi tương tác trên bàn, để xem bản thân có biết cách bố trí trang bị phòng ngừa sự cố trong nhà không nhé!

Khu E/ Dũng sĩ cứu hỏa


"119" là số điện thoại cứu hỏa, "Phượng Hoàng Lửa" tượng trưng cho tinh thần phòng cháy chữa cháy (PCCC). Cùng trải nghiệm công việc chữa cháy, để cảm nhận sự vất vả và của các dũng sĩ cứu hỏa!




CPR kết hợp với phản hồi theo thời gian thực của AI, đồng thời có nhiệm vụ cứu hộ giải thích và làm động tác mẫu, giúp mọi người học cách thực hiện CPR và thao tác Máy AED đúng cách.



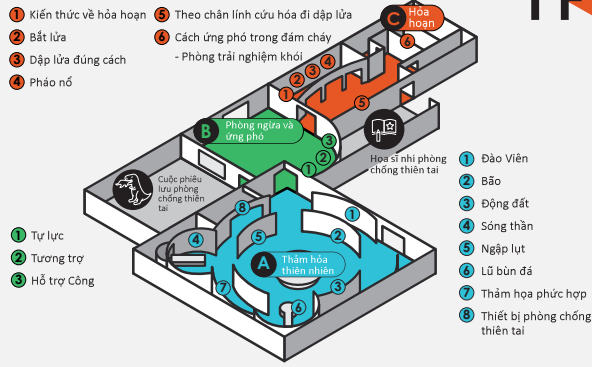
Vào xe cứu hỏa, trải nghiệm quá trình xe cứu hỏa di chuyển và làm nhiệm vụ!



Đập lửa trên màn hình mô phỏng đám cháy, học cách thao tác bình chữa cháy và trọng tâm của việc chữa cháy.



Mô phỏng lái xe cứu thương, hãy đưa người bệnh đến bệnh viện trong khoảng thời gian quy định!



- ① Tự lực
- ② Tương trợ
- ③ Hỗ trợ Công

- ① Đào Viên
- ② Bảo
- ③ Động đất
- ④ Sóng thần
- ⑤ Ngập lụt
- ⑥ Lũ bùn đá
- ⑦ Thảm họa phức hợp
- ⑧ Thiết bị phòng chống thiên tai



桃園防災教育館

Số 35, ngách 49 ngõ 901, đoạn 2 đường Jieshou, khu Bade, TP. Đào Viên

Tự lái xe

Quốc lộ 1/Quốc lộ 3 → Quốc lộ 2 → Đường gom Da-nan/đường liên huyện 110B → đường Heping → đường Rungking → đường Daxing → ngách 49 ngõ 901 đoạn 2 đường Jieshou, đi thẳng là tới.

Đi xe lửa

Ga xe lửa Đào Viên → Bến Xe bus Đào Viên, đi xe bus số 5053 và 5096 → Xuống xe tại điểm dừng Trường tiểu học Thụy Phong (Trung tâm Giáo dục phòng chống thiên tai Đào Viên).

Đi xe bus

Có thể đi xe bus nội đô số 157, 201, GR2, GR2A, hoặc xe khách số 1659B, 5044, 5053, 5053A, 5056, 5060, 5090, 5096, 5301; xuống xe tại "Trường tiểu học Thụy Phong (Trung tâm Giáo dục phòng chống thiên tai Đào Viên)".



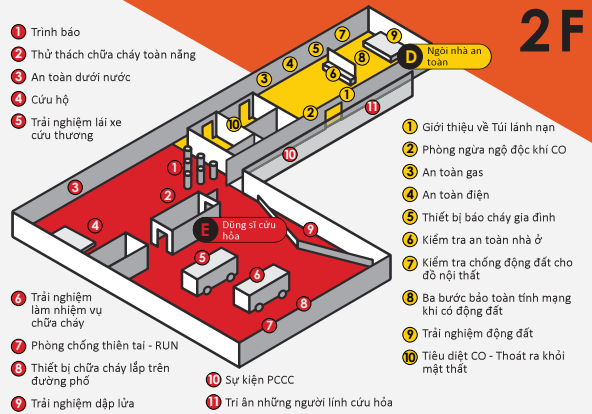
Chỉ đường lái xe



桃園 Taoyuan Disaster Education Center

防災教育館

Miễn phí đặt hẹn tham quan



- ① Trình báo
- ② Thử thách chữa cháy toàn năng
- ③ An toàn dưới nước
- ④ Cứu hộ
- ⑤ Trải nghiệm lái xe cứu thương

- ① Giới thiệu về Túi lánh nạn
- ② Phòng ngừa ngộ độc khí CO
- ③ An toàn gas
- ④ An toàn điện
- ⑤ Thiết bị báo cháy gia đình
- ⑥ Kiểm tra an toàn nhà ở
- ⑦ Kiểm tra chống động đất cho đồ nội thất
- ⑧ Ba bước bảo toàn tính mạng khi có động đất
- ⑨ Trải nghiệm động đất
- ⑩ Tiêu diệt CO - Thoát ra khỏi mật thất

- ⑥ Trải nghiệm làm nhiệm vụ chữa cháy
- ⑦ Phòng chống thiên tai - RUN
- ⑧ Thiết bị chữa cháy lắp trên đường phố
- ⑨ Trải nghiệm dập lửa
- ⑩ Sự kiện PCCC
- ⑪ Trì an những người lính cứu hỏa

Đóng dấu kỷ niệm

Cắn thẳng góc trên và dưới, đóng dấu kỷ niệm của các khu triển lãm!

