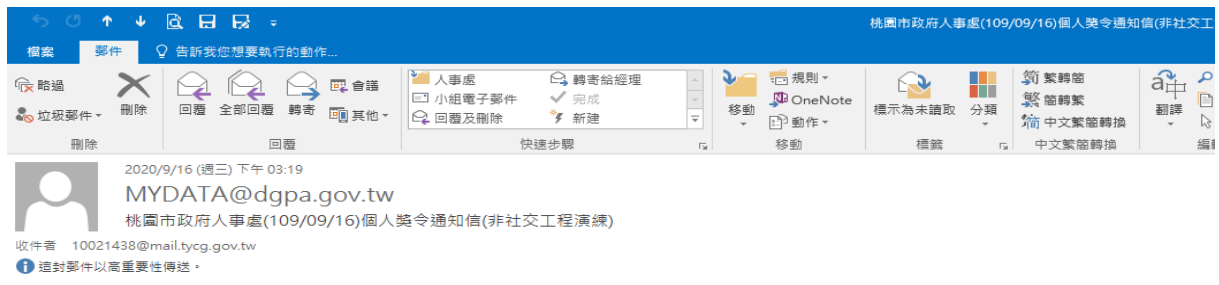


# 敘獎令無紙化後去哪裡接收、查閱和列印

透過以下 2 種途徑可連結至公務人員個人資料服務網(以下簡稱 My Data 網站)查詢。

## 1. 個人獎令通知信之連結：

獎勵令核定後，會收到由 MYDATA 發出之個人獎令通知信，點選郵件中人事服務網網址(如下方紅框處)，再連結至 My Data 網站查詢。



您好：

您有一筆獎勵資料已核定。

事由：

如您同意獎勵令以電子方式送達者，獎勵令之救濟期間以進入資訊系統提供下載之次日起算，請儘速至公務人員個人資料服務(MyData)網站檢視!!

公務人員個人資料服務(MyData)網站登入及檢視方式

- 1.以自然人憑證或健保卡登入人事服務網 <https://ecpa.dgpa.gov.tw/>，若無法登入請複製網址另行開啟網頁
- 2.點選左方「應用系統」按鈕
- 3.於右側「B.人事資料服務」分類下點選「公務人員個人資料服務(MyData)」之連結
- 4.點選左方「個人檔案夾」>「未檢視獎令資料查詢」即可進入獎勵案件檢視頁面。

本信件為系統自動發送，請勿回覆!!

## 2. 自然人憑證或健保卡登入 eCPA：

登入 eCPA 後連結至 My Data 網站查詢，步驟如下

【步驟 1】：在瀏覽器網址列輸入 <https://ecpa.dgpa.gov.tw/>

【步驟 2】：電腦插上憑證卡後，在左方憑證登入輸入 PinCode，按登入驗證。



【步驟 3】：驗證成功後，直接點選 eCPA 首頁右下方 My Data 圖示(如下方紅框處)即可進入 My Data 網站。



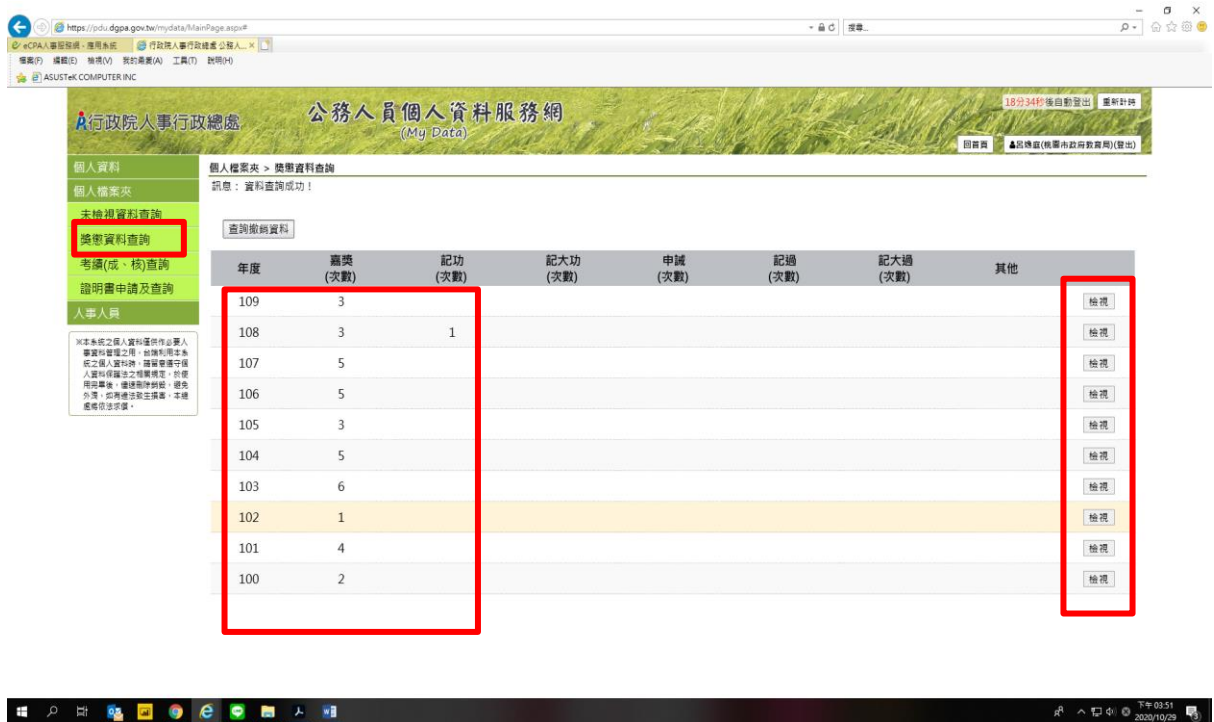
【步驟 4】：進入「未檢視資料查詢」功能頁面

未檢視過的獎令，進入 My Data 網站後，點選左方「個人檔案夾」>「未檢視資料查詢」(如下方紅框處)即可進入獎勵案件檢視頁面，系統會自動記錄檢視時間。



**【步驟 5】：已檢視過敘獎令請至「獎懲資料查詢」功能頁面檢視**

此頁面顯示個人敘獎令之各年度統計數字，點選檢視，可查詢該年度敘獎令資料。

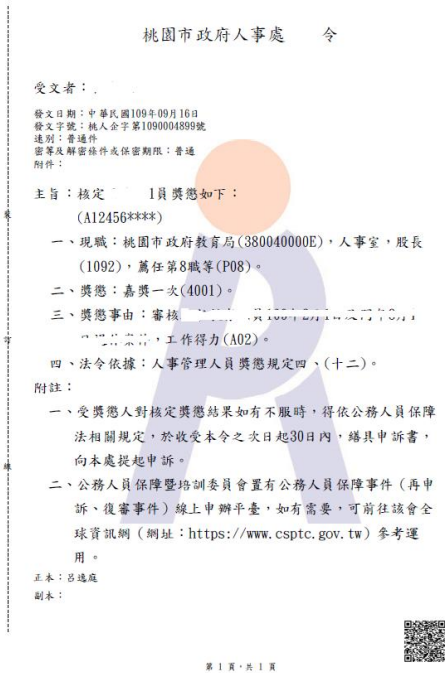


**【步驟 6】：檢視敘獎令及區塊鏈認證證明-1**

個人敘獎令資料中，已檢視過的敘獎令會顯示 PDF 圖示及 QR-code。



**【步驟 6】：檢視敘獎令及區塊鏈認證證明-2**  
 點擊 PDF 圖示可檢視敘獎令內容或另存檔案



掃描 QR-code 會顯示區塊鏈獎懲證明

